





## 产品概述


绝缘材料采用ABS阻燃片装结构，导电片采用铜板式组合螺钉压接，试验型双层结构L连接，35mmC型导轨固定安装，额定交流电压500V，连接导线0.5-2.5mm<sup>2</sup>，适用较小电流的回路接线。




JH(NJD)-7P普通型接线端子  
导线截面：0.5-2.5mm<sup>2</sup>  
额定电流/电压：25A/660V  
厚/宽/高：7/62/42mm



JH(NJD)-7L联络型接线端子  
导线截面：0.5-2.5mm<sup>2</sup>  
额定电流/电压：25A/660V  
厚/宽/高：7/62/42mm



JH(NJD)-7S试验型接线端子  
导线截面：0.5-2.5mm<sup>2</sup>  
额定电流/电压：25A/660V  
厚/宽/高：12/61.5/49mm



JH(NJD)-7D熔断器型接线端子  
导线截面：0.5-2.5mm<sup>2</sup>  
额定电流/电压：25A/660V  
厚/宽/高：7/62/50mm