


JHY1系列螺钉式组合型接线端子


产品概述




绝缘材料采用PC聚碳酸酯阻燃(PPO)，安装导轨采用Th35mm型使用，金属件导电片采用方组合螺钉压接，片状结构，额定电压660V，连接导线截面0.5~150mm²，适用范围广泛。

技术参数

型号规格	外形尺寸mm				外形图	连接导线范围 mm ²	额定电流 A	接线螺钉	额定截面 mm ²	配用端头
	B	H	厚							
JHY1-9	32	29	7.5	1		0.5-0.75-1	9	M2.5	1	TU1型 TO1型
JHY1-16	38	34	8			0.75-1-1.5	16	M3	1.5	
JHY1-25	43	36	10			1-1.5-2.5	25	M4	2.5	
JHY1-32	43	38	12			1.5-2.5-4	32	M5	4	
JHY1-63	51	42	16			4-6-10	63	M6	10	
JHY1-100	62	49	20	2		10-16-25	100	M6	25	
JHY1-150	71	55	25			25-35-50	150	M8	50	
JHY1-200	90	64	35			35-50-70	200	M10	75	
JHY1-300	90	64	35			95-120-150	300	M10	150	



JHY1-9-63



JHY1-100-300



固定件



连接片